

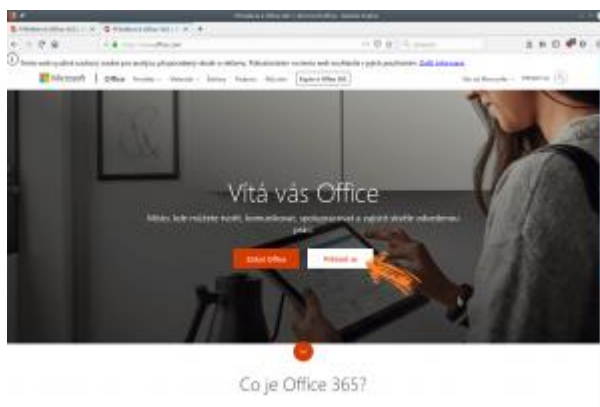
JAK SE PŘIHLÁŠIT DO TEAMS ?

JEDNODUCHÝ NÁVOD – JAK NA PŘIHLÁŠENÍ DO MICROSOFT TEAMS.

1. Jděte na adresu: <https://www.office.com/>



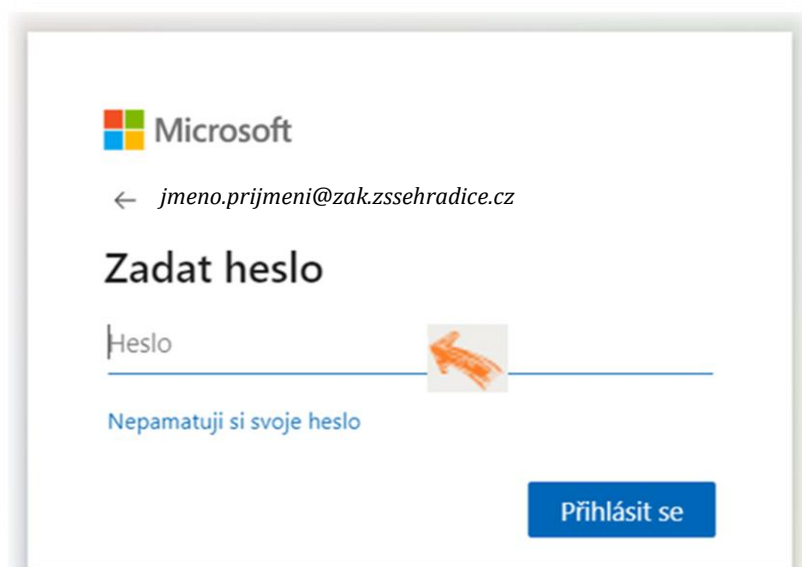
2. Klikněte na tlačítko **Přihlásit se**.



3. Zadejte přihlašovací jméno, jmeno.prijmeni@zak.zssehradice.cz a klikněte na **Další**.
(Např. tomas.novak@zak.zssehradice.cz)



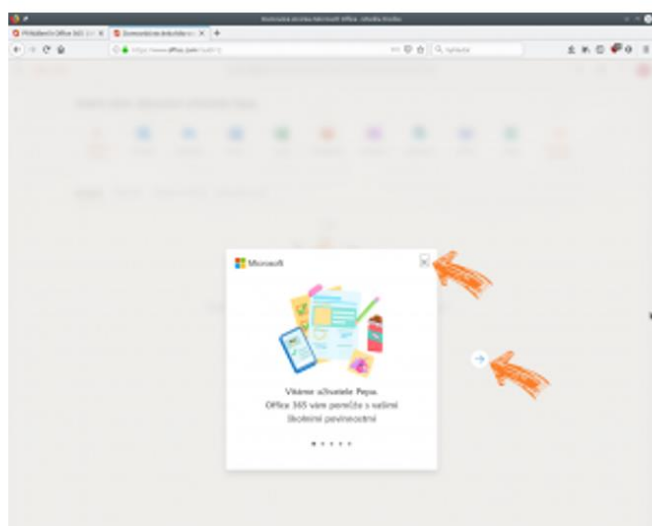
4. Zadejte heslo, *(Toto heslo najdete ve vašich e-mailech.)* a klikněte na **Přihlásit se**.



5. Půjde-li vše hladce, přivítá Vás Domovská stránka Microsoft Office.

Projděte si uvítací informace a křížkem zavřete uvítací okno.

V případě výzvy k potvrzení přihlašovacího jména a hesla... tyto údaje zadejte znovu.



6. Jste na domovské stránce Microsoft Office. Ikony reprezentují online aplikace, které mohou žáci ke své práci využívat. (Ikony se mohou objevit **vodorovně** (jako na obrázku v bodu 7) nebo **svisle**.)
7. Klikněte na ikonu **Teams** a jste tam...
Můžete pracovat ve webovém prohlížeči, nebo si stáhnout aplikaci.



8. Přihlašovací jméno přidělí žáka automaticky do správného týmu (správných týmů, přes které je možno videokonference s vyučujícím.)

Poté už čekáte na hovor se svým vyučujícím a pracujete podle jeho návodu.

Naplánovanou hodinu online najdete v teams přes **TÝMY** – **Následně kliknete na tým daného učitele a patřičný předmět.**

Do hovoru se můžete dostat **přes staženou aplikaci** nebo **přihlášením přes webovou aplikaci** skrze odkaz od vyučujícího.

Microsoft Teams

Zůstaňte v lepším spojení s aplikací Teams pro stolní počítače.

Stáhnout aplikaci pro systém Windows Použít místo toho webovou aplikaci

Už aplikaci Teams máte? Spustit nyní

Ochrana soukromí a soubory cookie
Zpřístupnění informací třetích stran

Z praxe doporučujeme **stažení aplikace do PC.**

Nezabere to moc času a žáci již s dalším přihlášením nemají tolik práce.

(Pozor!!! Prohlížeč Firefox aplikaci nepodporuje. Použijte nejlépe prohlížeč Google.)

Přidělené heslo (dočasné) si následně změňte dle pokynů... (min. 1 velké písmeno, min. 1 malé písmeno, min. 1 číslici, minimálně 8 znaků)

TOTO HESLO SI ULOŽTE, ZAPIŠTE ... JE VELMI DŮLEŽITÉ.

V případě, že se vám podaří najet na tým a kanál (třída a vyučovací předmět) daného učitele, najdete zde informace a výzvu k potvrzení funkčního spojení. Zde prosím přidejte odpověď, že spojení s vámi funguje.

PRVNÍ ZKUŠEBNÍ A ORGANIZAČNÍ ONLINE HOVOR SE USKUTEČNÍ VE STŘEDU 4.11.2020

1. ROČNÍK ... 8:30 - 1. ROČNÍK Mgr. Gabriela Pavelková/ 1. schůzka
2. ROČNÍK ... 8:30 - VÝUKA 2. ROČNÍK / Druháci
3. ROČNÍK ...10:30 - 3. ROČNÍK / Třetáci
4. ROČNÍK ...11:30 - VÝUKA 4. ROČNÍK / Čtvrtáci
5. ROČNÍK ...9:30 - 5. ROČNÍK Mgr. Gabriela Pavelková/ 1. schůzka

Pokud jste se dočetli až zde...

Držíme palce k vydařenému připojení (instalaci aplikace)

Moc děkujeme za vaši spolupráci.